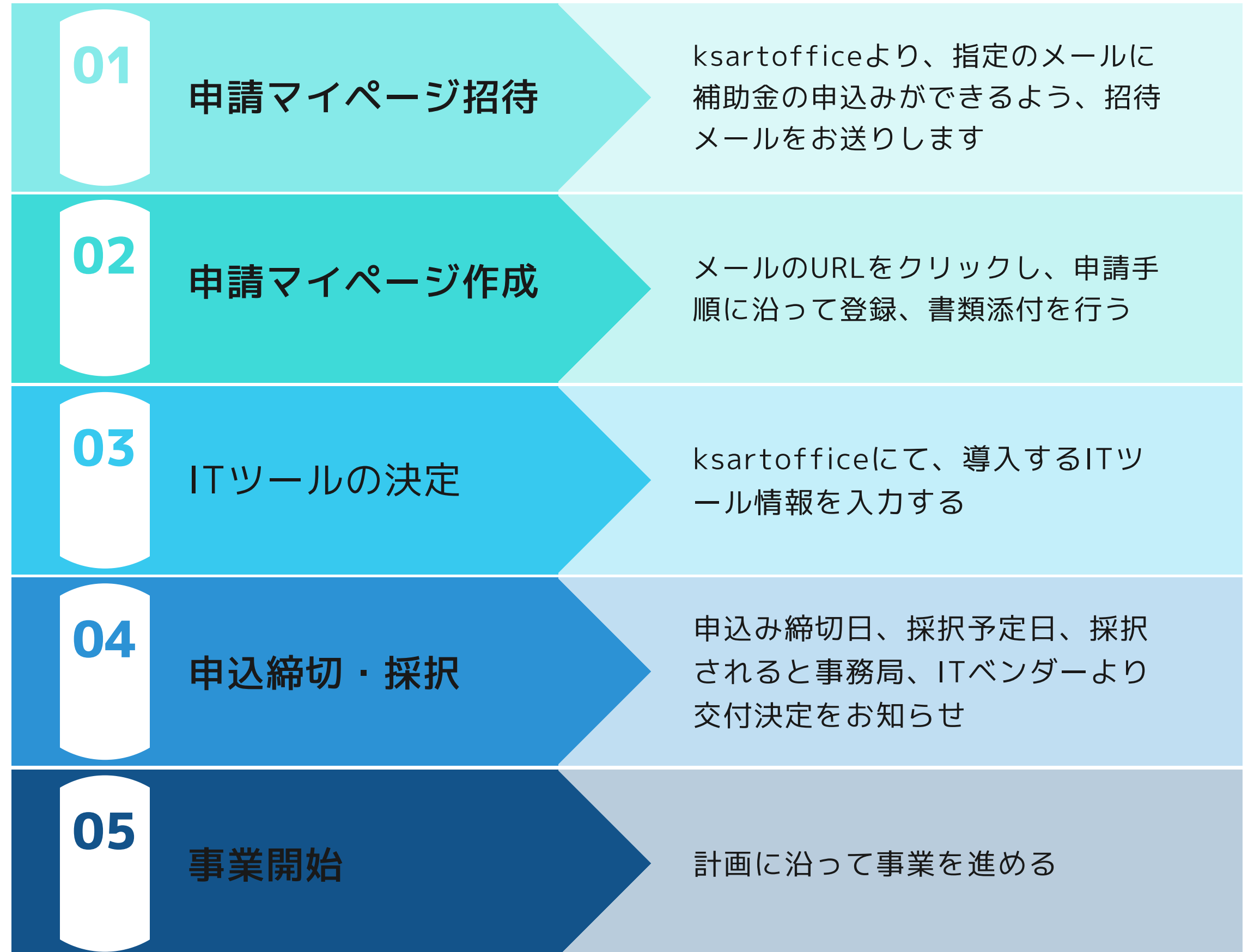


IT導入補助金

申込みのステップ

IT導入補助金とは
<https://www.it-hojo.jp/>
中小企業・小規模事業者等のみなさまが自社の課題やニーズに合ったITツールを導入する経費の一部を補助することで、みなさまの業務効率化・売上アップをサポートするものです。

補助対象ソフトウェアは
会計ソフト、受発注ソフト、決済ソフト、**ECソフト**です



IT導入補助金

申込みのステップ

01

申請マイページ招待

ksartofficeより、指定のメールに補助金の申込みができるよう、招待メールをお送りします

申込条件①

電子申請のため、以下のホームページから

ログイン情報を取得します（取得には最大2週間かかります）

3. 「gBizIDプライム」アカウントの取得、「SECURITY ACTION」の実施（申請要件）

gBizIDプライムアカウントの取得

交付申請の要件には「gBizIDプライム」アカウント（ID・パスワード等）が必要となります。

gBizIDプライムをお持ちでない場合は「gBizID」ホームページより取得をお願いいたします。

※gBizIDプライムアカウントID発行までの期間は、おおむね2週間となっております。早めの申請手続きをお願いいたします。

 gBizID 

IT導入補助金

申込みのステップ

01

申請マイページ招待

ksartofficeより、指定のメールに補助金の申込みができるよう、招待メールをお送りします

申込条件②

セキュリティアクション宣言登録が必要です

SECURITY ACTIONについて

交付申請の要件には「gBizIDプライム」アカウント取得に加えて、独立行政法人情報処理推進機構（IPA）が実施する「SECURITY ACTION」の宣言が必要になります。

この宣言は、中小企業・小規模事業者等自らが、情報セキュリティ対策に取り組むことを自己宣言する制度で、「★一つ星」または「★★二つ星」を宣言する事を要件としています。

交付申請作成時に宣言済アカウントIDの入力が必要となります。



「SECURITY ACTION」

の概要



IT導入補助金

申込みのステップ

02

申請マイページ作成

メールのURLをクリックし、申請手順に沿って登録、書類添付を行う

交付申請 申請マイページ招待 情報入力

0%



100%

宛名

必須

様

組織形態

必須

- 株式・有限・合名・合資・合同などの会社組織
- 個人事業主 組合関連
- 医療法人、社会福祉法人、学校法人
- 商工会・都道府県商工会連合会及び商工会議所 その他法人

IT導入補助金

申込みのステップ

02

申請マイページ作成

メールのURLをクリックし、申請手順に沿って登録、書類添付を行う

交付に必要な資料 法人の場合

3-2 交付申請に必要な添付資料

交付申請時に必要となる添付資料は以下の通り。

代替書類は一切認められないため、予め留意すること。

(1) 法人の場合

実在証明書	履歴事項全部証明書（発行から 3ヶ月以内 のもの）
事業継続確認書類	税務署の窓口で発行された 直近分 の法人税の納税証明書（「その1」もしくは「その2」）

IT導入補助金

申込みのステップ

交付に必要な資料 個人の場合

(2) 個人事業主の場合

本人確認書類	(有効期限内の)運転免許証もしくは運転経歴証明書もしくは住民票 (発行から 3ヶ月以内 のもの)
事業継続確認書類 1	税務署の窓口で発行された <u>直近分</u> の所得税の納税証明書(「その1」もしくは「その2」)
事業継続確認書類 2	税務署が受領した <u>直近分</u> の確定申告書 B の控え

- ※ 履歴事項全部証明書及び本人確認書類は、交付申請提出時点で発行から **3ヶ月以内**のものとする。
- ※ 納税証明書は、納税した領収書ではなく納税証明書その1もしくはその2とする。必要となる添付資料は「税務署が発行」しており、税目が「法人税(個人事業主の場合は所得税)」の直近に納税されているものであることを確認した上で提出すること。
- ※ 確定申告書は、令和3年(2021年)分のものとする。
ただし、やむを得ない事情がある場合は令和2年分の提出も可能とする。

02

申請マイページ作成

メールのURLをクリックし、申請手順に沿って登録、書類添付を行う

IT導入補助金

申込みのステップ

02


申請マイページ作成

メールのURLをクリックし、申請手順に沿って登録、書類添付を行う

申請手続きに必要な情報入力について、ほぼ、チェック項目のため申込みは簡単です

お客様


- 財務情報 2 期分（前期、前々期）
- 従業員数
- 役員
- 年間の平均労働時間
- 経営ビジョン
- セキュリティの状況
- 企業を取り巻く環境
- 内部体制
- ビジネスプロセスの改善
- インボイス制度への取組など



弊社

ITツールの決定

**お客様と相談後
決定したITツール**



お客様

申込完了

IT導入補助金

申込みのステップ

03

ITツールの決定

ksartofficeにて、導入するITツール情報を入力する

ITツールをご用意しています

・ **自社ECサイト**

新規作成、リニューアル

ショッピングファイ（shopify）での構築

Instagramとの連携（審査あり）

・ **楽天市場出店**

新規作成、2店舗目でも応募可

状況をお伺いし、御社にあったITツールをご提案します

IT導入補助金

申込みのステップ

04

申込締切・採択

申込み締切日、採択予定日、採択されると事務局、ITベンダーより交付決定をお知らせ

デジタル化基盤導入枠（デジタル化基盤導入類型）

◆1次締切分 締切日

2023年4月25日（火）17：00（予定）

交付決定日：2023年5月31日（水）17：00（予定）

◆2次締切分 最終締切締切日

2023年6月2日（金）17：00（予定）

交付決定日：2023年7月11日（火）17：00（予定）

IT導入補助金

申込みのステップ

05

事業開始

計画に沿って事業を進める

採択されると、ITツール内容に沿って事業を開始します。
※事業期間については、別途お知らせいたします

ECサイト制作～補助金受取の流れ

- ①ご契約
- ②ヒアリング
- ③掲載内容、資料、写真などの準備
- ④ECサイト構築
- ⑤商品登録
- ⑥注文～発送までの流れ
(管理画面の説明など)
- ⑦確認後、ECサイトオープン！
- ⑧弊社にご入金
- ⑨報告書作成
- ⑩補助金の入金